

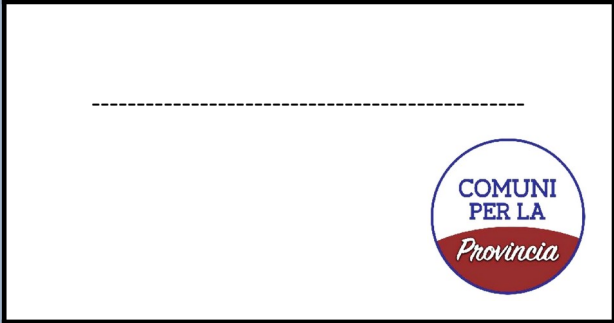


FAC SIMILE

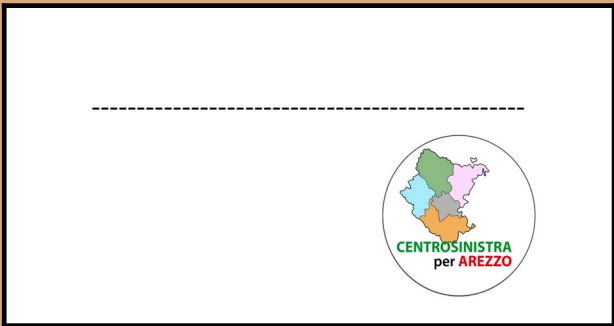

FASCIA A Comuni con popolazione fino a 3.000 abitanti
ELEZIONE DEL CONSIGLIO PROVINCIALE DI AREZZO 18 DICEMBRE 2021
SCHEDA PER LA VOTAZIONE
FIRMA DELLO SCRUTATORE -----



FAC SIMILE

FAC SIMILE

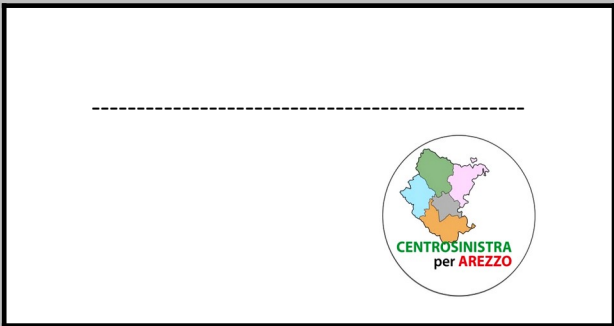

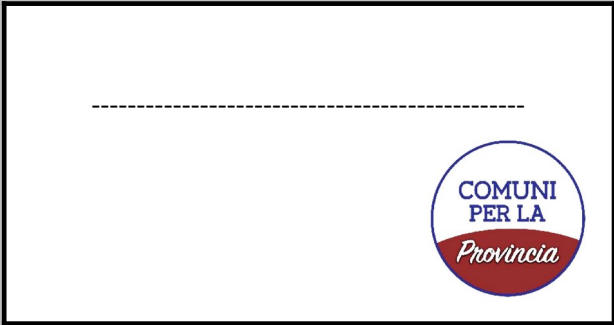
FASCIA B Comuni con popolazione da 3.001 a 5.000 abitanti
ELEZIONE DEL CONSIGLIO PROVINCIALE DI AREZZO 18 DICEMBRE 2021
SCHEDA PER LA VOTAZIONE
FIRMA DELLO SCRUTATORE -----



FAC SIMILE

FAC SIMILE

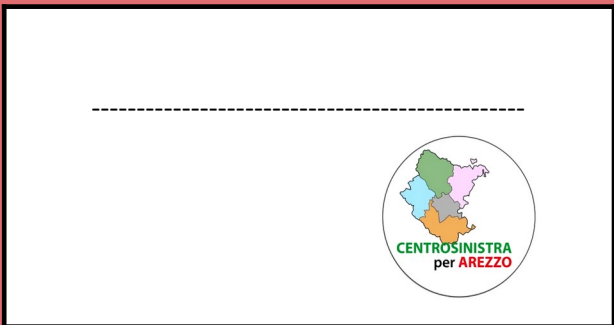

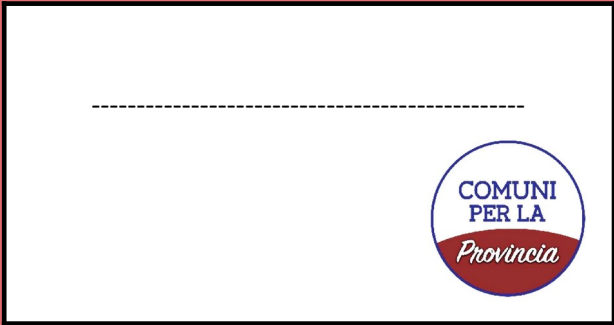
FASCIA C Comuni con popolazione da 5.001 a 10.000 abitanti
ELEZIONE DEL CONSIGLIO PROVINCIALE DI AREZZO 18 DICEMBRE 2021
SCHEDA PER LA VOTAZIONE
FIRMA DELLO SCRUTATORE -----



FAC SIMILE

FAC SIMILE

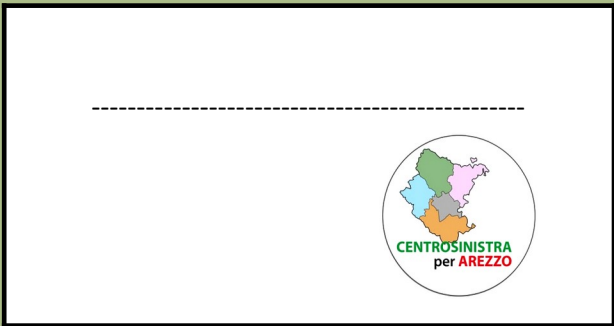

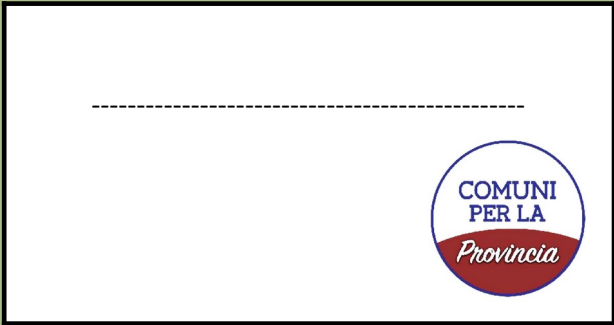
FASCIA D Comuni con popolazione da 10.001 a 30.000 abitanti
ELEZIONE DEL CONSIGLIO PROVINCIALE DI AREZZO 18 DICEMBRE 2021
SCHEDA PER LA VOTAZIONE
FIRMA DELLO SCRUTATORE -----



FAC SIMILE

FAC SIMILE

FASCIA E Comuni con popolazione da 30.001 a 100.000 abitanti
ELEZIONE DEL CONSIGLIO PROVINCIALE DI AREZZO 18 DICEMBRE 2021
SCHEDA PER LA VOTAZIONE
FIRMA DELLO SCRUTATORE -----



FAC SIMILE